


РОССИЙСКАЯ ФЕДЕРАЦИЯ
ХАНТЫ – МАНСИЙСКИЙ АВТОНОМНЫЙ ОКРУГ – ЮГРА
Муниципальное автономное дошкольное образовательное учреждение
Центр развития ребёнка – детский сад
г. Покачи

Квест-игра «Путешествие в страну накоплений и сбережений»

ПОДГОТОВИЛА:
НАУМЕНКО О.А

«Город Накопления»



«Город Деньги»



1. Задание: «Синквейн»



Синквейн

- 1. Одно слово.** Существительное или местоимение, обозначающее предмет, о котором идет речь.
- 2. Два слова.** Прилагательные или причастия, описывающие признаки и свойства выбранного предмета.
- 3. Три слова.** Глаголы, описывающие совершаемые предметом или объектом действия.
- 4. Фраза из четырех слов.** Выражает личное отношение автора к предмету или объекту.
- 5. Одно слово.** Характеризует суть предмета или объекта.

Деньги
(Какие?) Железные,
бумажные.
(Что делать?) Копить,
покупать, сберегать.
Трудно зарабатываются,
легко тратятся.
Средства.

«Город Финансов»



2.Задание «Кроссворд»



1. Маленька, Кругленька, Из кармана в карман скачет, Весь мир обскачет, Ни с чему сама не годна, А всем нужна.

(Монета)

2. Из какого аппарата получаем деньги? (Банкомат)


3. Как называется денежная единица в России? (Рубль)

4. У меня есть чудо - кошка, На её спине - окошко. Я кладу туда монеты, Чтоб потом купить конфеты. (Копилка)

5. Чем расплачивается человек при покупке товара? (Деньги)

6. На товаре быть должна Обязательно... (Цена)


«Город Копилка»



3. задание от города «Копилочка»



«Город Покупок».



4. Задание от города «Покупок»

ОКНА		ДВЕРИ	
Цена указана за 1 штуку		Цена указана за 1 штуку	
	- 5 рублей		- 5 рублей
	- 4 рубля		- 4 рубля
	- 3 рубля		- 3 рубля
	- 1 рубль		- 2 рубля
	- 2 рубля		

© 2015

«Город Сбережения».



5. Задание от города «Сбережения» Построить макет банка «Сбербанк»

